



ТЕРРИТОРИАЛЬНЫЙ ОРГАН ФЕДЕРАЛЬНАЯ СЛУЖБА
ГОСУДАРСТВЕННОЙ СТАТИСТИКИ

Перевозки грузов и пассажиров автомобильным транспортом



за январь 2023 года



ФЕДЕРАЛЬНАЯ СЛУЖБА
ГОСУДАРСТВЕННОЙ СТАТИСТИКИ

Перевозки грузов и пассажиров автомобильным транспортом

Чеченская Республика

За январь 2023 год

- 01 ПЕРЕВОЗКИ ГРУЗОВ И ГРУЗООБОРОТ
АВТОМОБИЛЬНОГО ТРАНСПОРТА
- 02 ПЕРЕВОЗКИ ПАССАЖИРОВ И ПАССАЖИРООБОРОТ
АВТОМОБИЛЬНОГО ТРАНСПОРТА
- 03 ДИНАМИКА ПЕРЕВОЗОК ГРУЗОВ АВТОМОБИЛЬНОГО
ТРАНСПОРТА
- 04 ДИНАМИКА ПЕРЕВОЗОК ПАССАЖИРОВ
АВТОМОБИЛЬНОГО ТРАНСПОРТА
- 05 ДИНАМИКА ГРУЗООБОРОТА
АВТОМОБИЛЬНОГО ТРАНСПОРТА
- 06 ДИНАМИКА ПАССАЖИРООБОРОТА
АВТОМОБИЛЬНОГО ТРАНСПОРТА





ПЕРЕВОЗКИ ГРУЗОВ И ГРУЗОБОРОТ АВТОМОБИЛЬНОГО ТРАНСПОРТА

ЗА ЯНВАРЬ 2023 ГОДА В % К ЯНВАРЮ 2022 ГОДА

Перевезено грузов¹

347,4 ТЫС. ТОНН

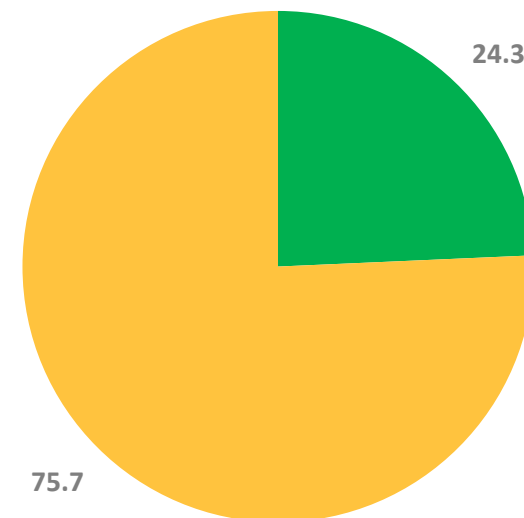
▼ **88,7%**

Грузооборот

40,4 МЛН Т-КМ

▼ **55,6%**

Перевезено грузов организациями
в % к итогу



■ авто предприятия

■ другие организации

¹ по крупным и средним организациям всех видов экономической деятельности, на коммерческой основе



ПЕРЕВОЗКИ ПАССАЖИРОВ И ПАССАЖИРООБОРОТ АВТОМОБИЛЬНЫМ ТРАНСПОРТОМ

ЗА ЯНВАРЬ 2023 ГОДА В % К ЯНВАРЮ 2022 ГОДА

Перевезено пассажиров¹

868,5 тыс.чел.

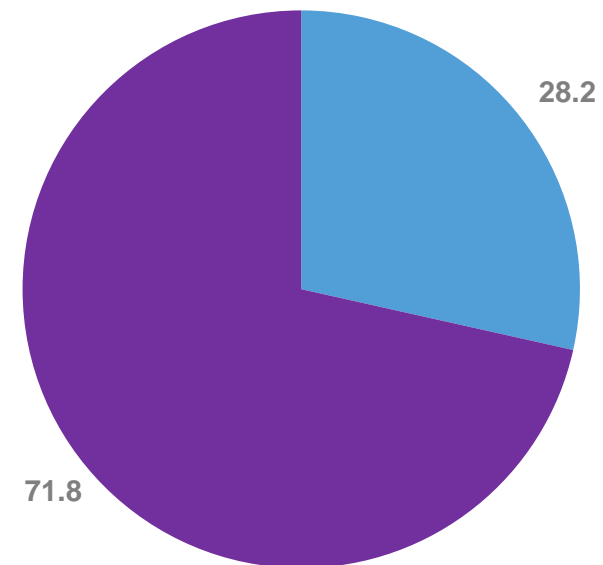
▲ 102,8%

Пассажирооборот¹

21,0 млн.пасс.-км

▲ 113,7%

Перевезено пассажиров автобусами по
типам перевозчиков, в % к итогу



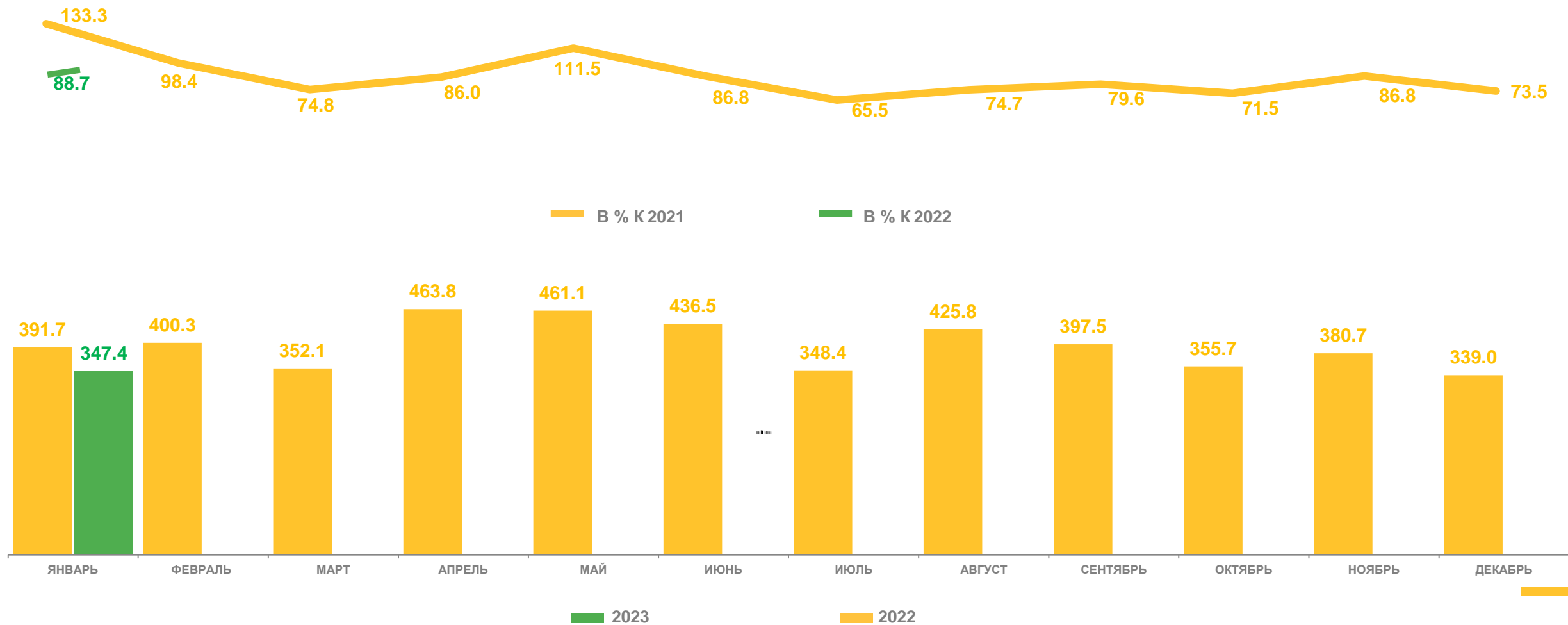
■ крупные и средние
организации

■ малые предприятия и индивидуальные
предприниматели

¹ по юридическим лицам (кроме микропредприятий) всех видов экономической деятельности, с учетом микропредприятий и индивидуальных предпринимателей, сведения по которым предоставляют органы исполнительной власти субъектов РФ.

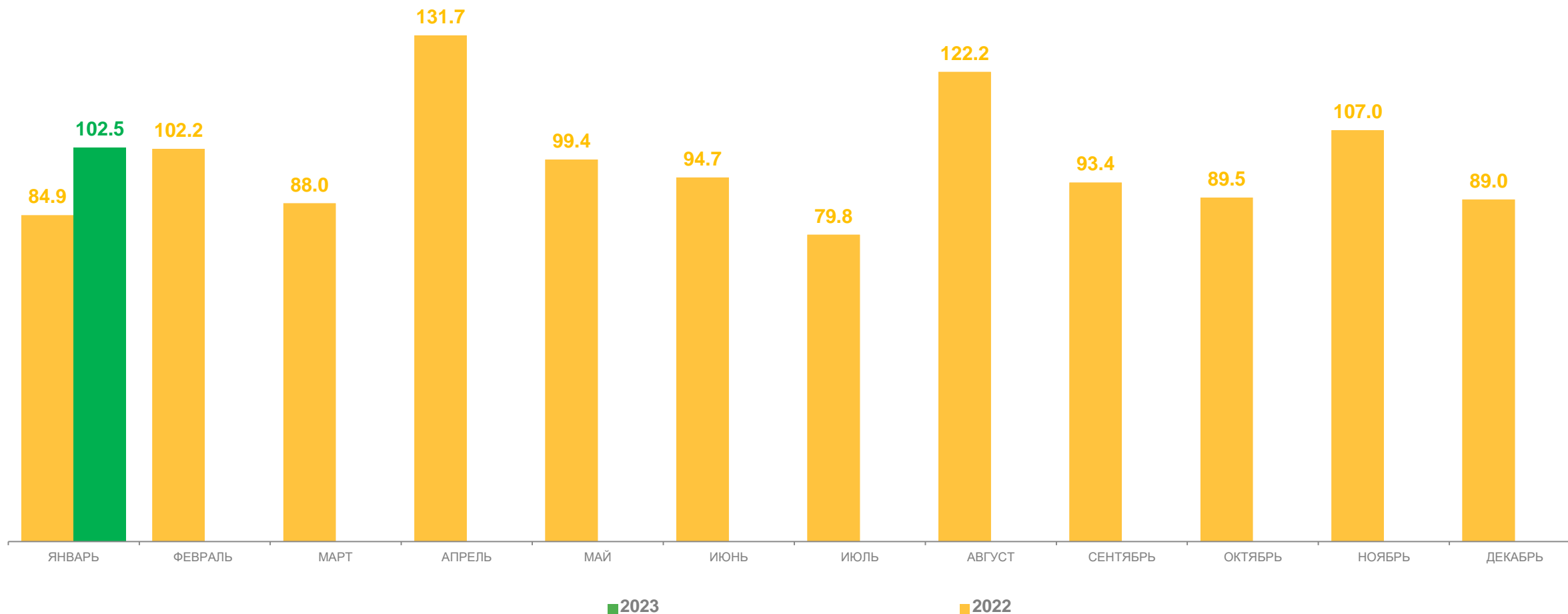
ДИНАМИКА ПЕРЕВОЗОК ГРУЗОВ АВТОМОБИЛЬНЫМ ТРАНСПОРТОМ

(ТЫС. ТОНН; В % К СООТВЕТСТВУЮЩЕМУ МЕСЯЦУ ПРЕДЫДУЩЕГО ГОДА)



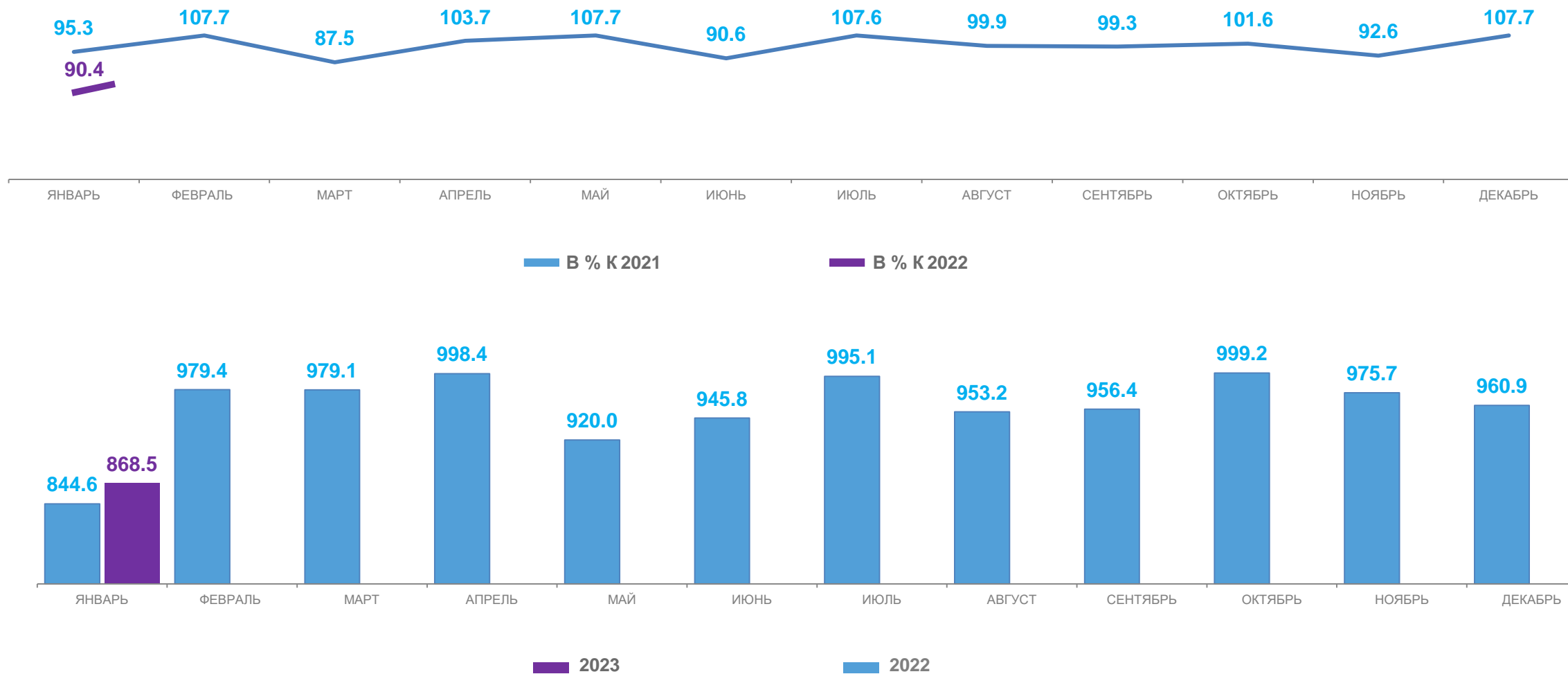
ДИНАМИКА ПЕРЕВОЗОК ГРУЗОВ АВТОМОБИЛЬНЫМ ТРАНСПОРТОМ

(В % К ПРЕДЫДУЩЕМУ МЕСЯЦУ ГОДА)



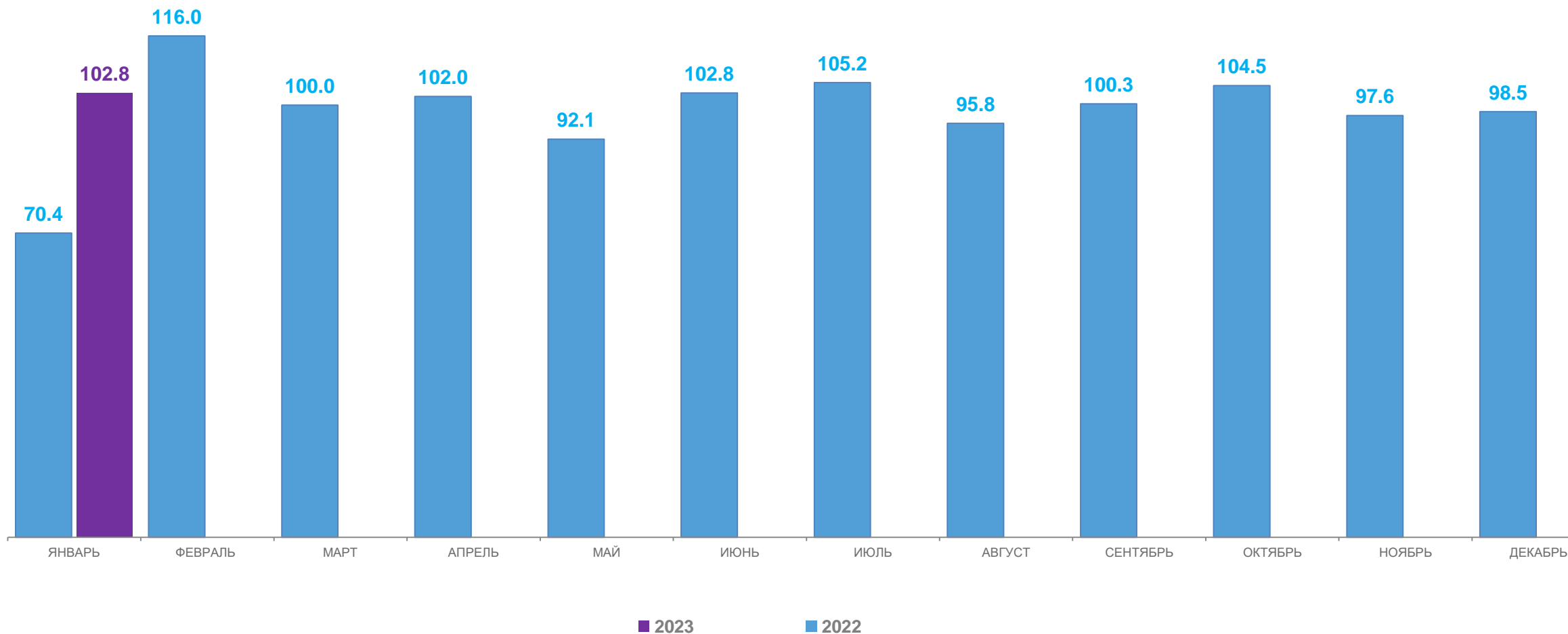
ДИНАМИКА ПЕРЕВОЗОК ПАССАЖИРОВ АВТОМОБИЛЬНЫМ АВТОТРАНСПОРТОМ

(ТЫС. ЧЕЛ.; В % К СООТВЕТСТВУЮЩЕМУ МЕСЯЦУ ПРЕДЫДУЩЕГО ГОДА)



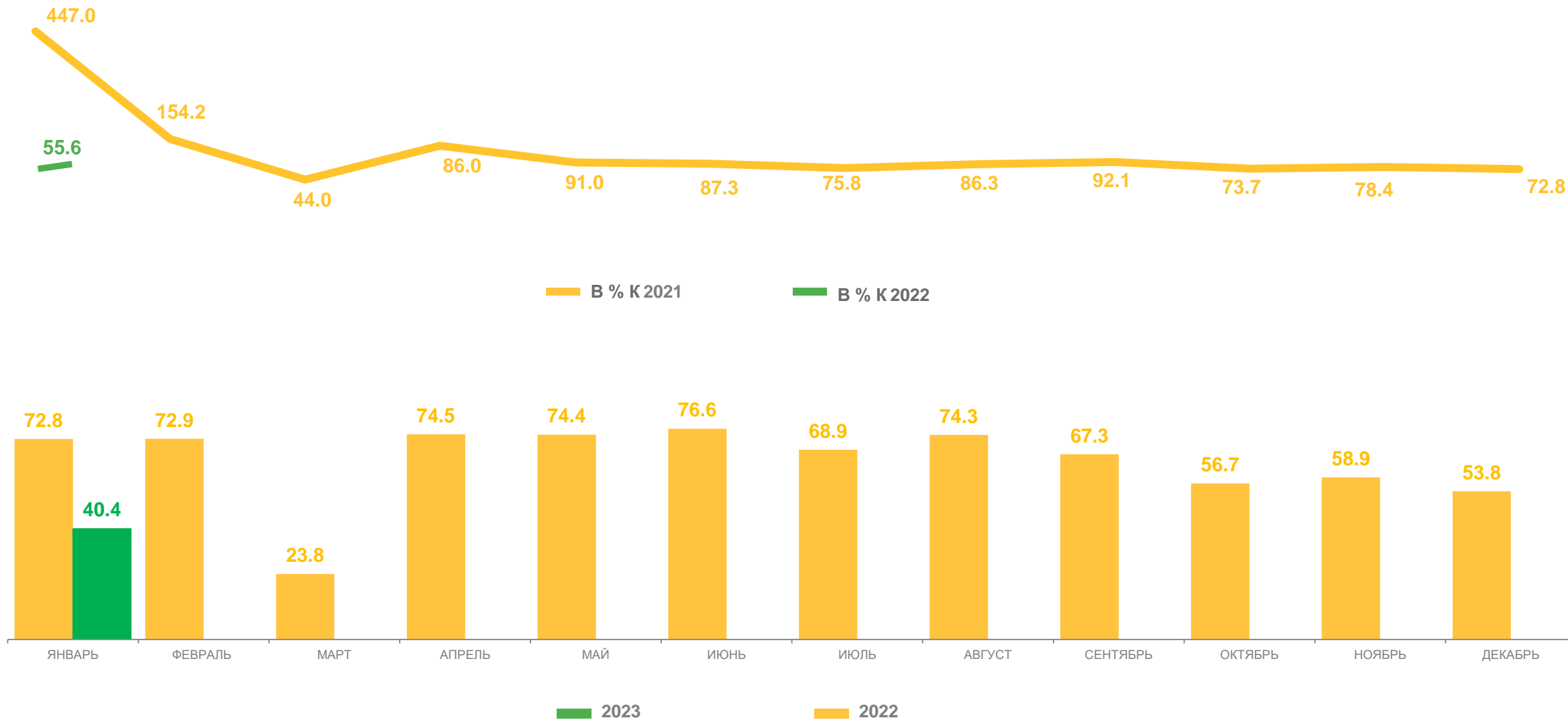
ДИНАМИКА ПЕРЕВОЗОК ПАССАЖИРОВ АВТОМОБИЛЬНЫМ ТРАНСПОРТОМ

(В % К ПРЕДЫДУЩЕМУ МЕСЯЦУ)



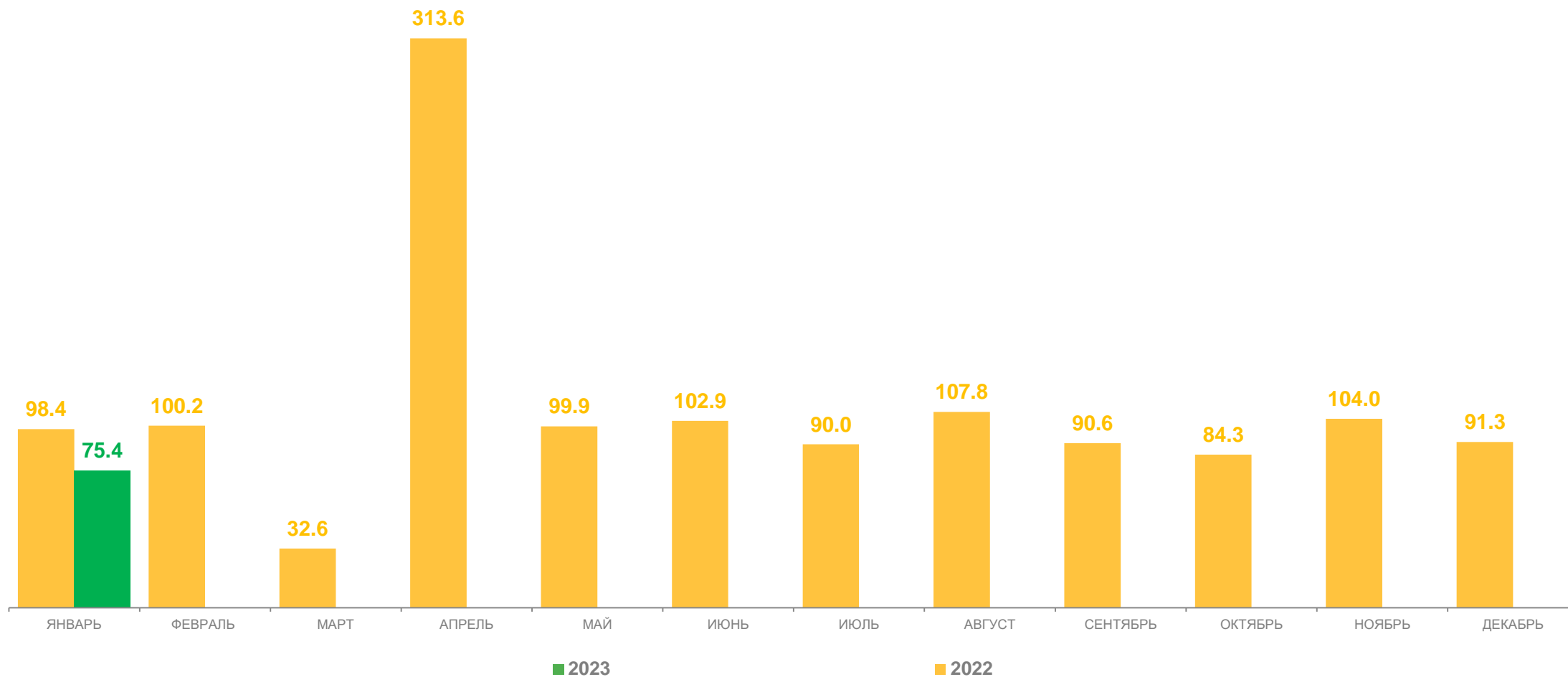
ДИНАМИКА ГРУЗОБОРОТА АВТОМОБИЛЬНОГО ТРАНСПОРТА

(МЛН. Т-КМ; В % К СООТВЕТСТВУЮЩЕМУ МЕСЯЦУ ПРЕДЫДУЩЕГО ГОДА)



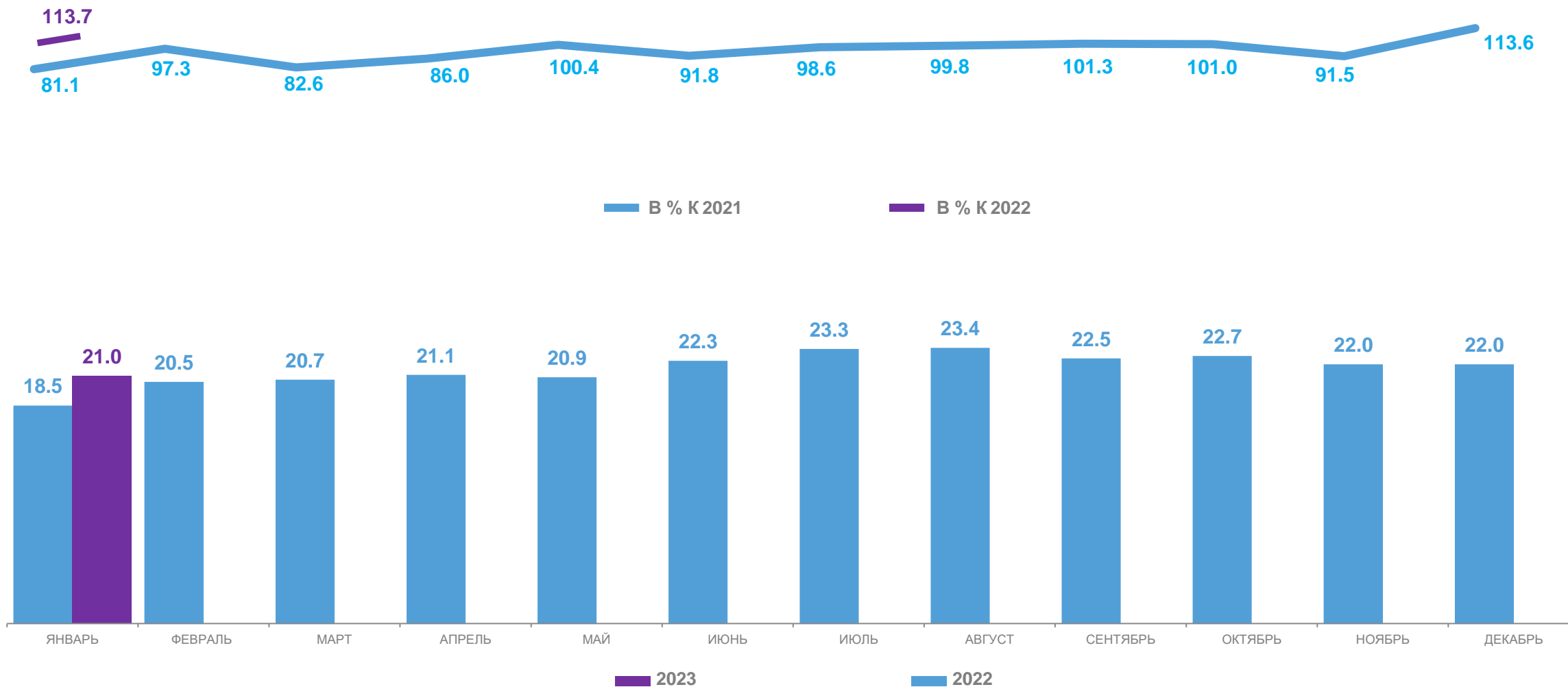
ДИНАМИКА ГРУЗОБОРОТА АВТОМОБИЛЬНОГО ТРАНСПОРТА

(В % К ПРЕДЫДУЩЕМУ МЕСЯЦУ)



ДИНАМИКА ПАССАЖИРОБОРОТА АВТОМОБИЛЬНОГО ТРАНСПОРТА

(МЛН. ПАСС.-КМ.; В % К СООТВЕТСТВУЮЩЕМУ МЕСЯЦУ ПРЕДЫДУЩЕГО ГОДА)



ДИНАМИКА ПАССАЖИРОБОРОТА АВТОМОБИЛЬНОГО ТРАНСПОРТА

(В % К ПРЕДЫДУЩЕМУ МЕСЯЦУ)

